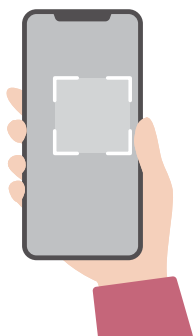




初期登録方法

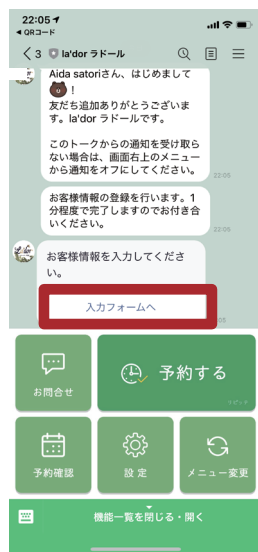
1 QRコードを読み取る



2 「追加」をタップ



3 「入力フォーム」をタップ



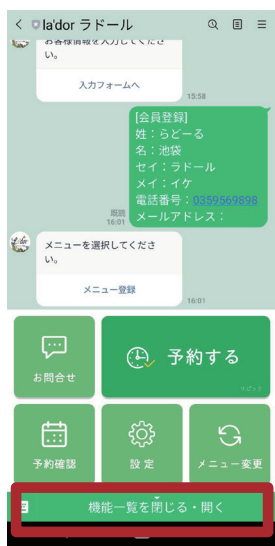
4 「許可する」をタップ



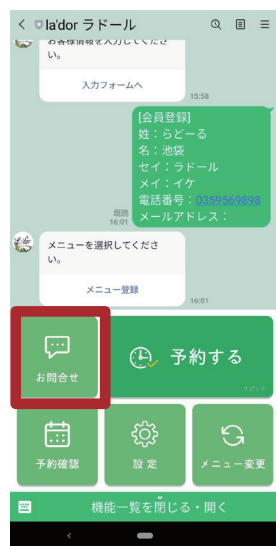
5 お客様情報を登録し「送信」をタップ



6 「機能一覧」をタップ



7 「お問い合わせ」をタップ



8 「追加」をタップ



9

